

Rubio Monocoat Spray Anti-Calcaire / Limespot Remover

Spray prêt à l'emploi pour retirer les taches d'eau calcaire

Rubio Monocoat Spray Anti-Calcaire / Limespot Remover est un produit prêt à l'emploi pour retirer les taches calcaires et autres taches alcalines (p. ex. engrais, eau de chauffage, ...) sur une surface traitée avec Rubio Monocoat. Nous vous conseillons d'utiliser ce produit dès l'apparition de la tache pour éviter que la graisse ne pénètre en profondeur. Le produit peut aussi être utilisé pour retirer les auréoles blanches.



Avez-vous une tache dont vous ne connaissez pas l'origine ? Tentez tout d'abord de la retirer avec les nettoyeurs habituels, Rubio Monocoat Savon Intérieur / Surface Care ou All Natural Wood Cleaner Spray. Si vous n'y parvenez pas, optez alors pour les détachants Rubio Monocoat dans l'ordre suivant jusqu'à la disparition totale de la tache : Spray Anti-Calcaire / Limespot Remover, Spray Dégraissant / Grease Remover et enfin Tannin Remover.

INFORMATION DU PRODUIT

› Caractéristiques techniques

- État physique (20 °C): liquide
- Couleur: clair, transparent
- Densité: 1,012 kg/L
- Point d'éclair: > 55 °C
- Solubilité: soluble dans l'eau

› Stockage

Le produit peut être stocké pendant 12 mois dans un environnement sec et sans gel et dans son emballage d'origine.

INFORMATION D'UTILISATION

> Mode d'emploi

Tentez tout d'abord de retirer la / les tache(s) avec Rubio Monocoat Savon Intérieur / Surface Care ou All Natural Wood Cleaner Spray (consultez la fiche technique avant utilisation). Si la tache n'a pas disparu, suivez alors les étapes suivantes

ÉTAPE 1. Vaporisez Rubio Monocoat Spray Anti-Calcaire / Limespot Remover sur la tache.

ÉTAPE 2. Laissez agir pendant 2-3 minutes.

ÉTAPE 3. Essuyez avec un chiffon ou de l'essuie-tout (ne frottez pas!).

ÉTAPE 4. Nettoyez soigneusement toute la surface avec un chiffon humide ou utilisez Rubio Monocoat Savon Intérieur / Surface Care.

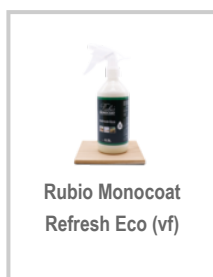



> Astuces & conseils

- Pour retirer les taches tenaces, il se peut que vous deviez réitérer le mode d'emploi ci-dessus jusqu'à la disparition totale des taches.
- Suite au traitement avec Rubio Monocoat Spray Anti-Calcaire / Limespot Remover ou si la tache a pénétré dans le bois en profondeur, il peut s'avérer nécessaire d'appliquer localement une petite quantité d'huile dans la couleur d'origine pour réparer la zone.
- Évitez l'utilisation de ce produit sur les surfaces suivantes : le bois brut, le bois traité avec des produits ne venant pas de chez Rubio Monocoat, Rubio Invisible Protector.
- Évitez d'utiliser les détachants Rubio Monocoat (Tannin Remover, Spray Dégraissant / Grease Remover et Spray Anti-Calcaire / Limespot Remover) sur les surfaces pré traitées avec des produits réactifs (mordants).

> Emballage

- Spray 125 ml
- Ecospray 500 ml

> Produits liés



Consultez l'emballage et la fiche de sécurité pour plus de détails.

Pour découvrir toute notre gamme de produits de protection et de teinte du bois pour l'intérieur et l'extérieur, surfez sur www.rubimonocoat.com

RESPONSABILITÉ: Il incombe à l'utilisateur d'effectuer personnellement les tests visant à établir si le produit est adapté à l'utilisation choisie. Muylle Facon BV ne peut en aucun cas être tenue responsable d'un quelconque dommage indirect. Les informations reprises ci-dessus peuvent être sujettes à modifications, modifications qui seront communiquées dans les versions amendées de la fiche technique. Nous ne pouvons être tenus responsables de mauvais résultats dont la cause est indépendante de la qualité du produit. Ces informations techniques sont établies sur la base des informations et connaissances actuelles. Les plus récentes fiches techniques peuvent être consultées ou sont disponibles sur le site Internet. **Date TDS: 04/04/2022. Veuillez consulter la fiche de sécurité avant d'utiliser le produit.**



Rubio[®]
MONOCOAT
MUYLLE  FACON

Muylle Facon NV
Ambachtenstraat 58
8870 Izegem (BELGIQUE)

Tel. +32 (0) 51 30 80 54
Fax +32 (0) 51 30 99 78
info@muyllefacon.be

www.rubimonocoat.com